

# BILANCIO SOCIALE 2011



Assemblea Cittadina  
2 aprile 2012

GRUPPI DI VOLONTARIATO VINCENZIANO-A.I.C. ITALIA  
GRUPPO CITTADINO DI MILANO, ONLUS  
Via Ariberto, 10 - 20123 Milano tel. 02/8372667  
[www.gvv.milano.it](http://www.gvv.milano.it) e-mail: [presidenza@gvv.milano.it](mailto:presidenza@gvv.milano.it)

# Indice

Presentazione pag. 2

## Prima Parte

**La nostra identità** pag. 3

Missione e valori guida pag. 3

Struttura associativa pag. 3

Attori della solidarietà pag. 5

## Seconda Parte

**Le Risorse Umane** pag. 6

## Terza Parte

**Le risorse economico finanziarie e la dotazione patrimoniale** pag. 9

## Quarta Parte

**Il perseguimento della missione** pag. 11

Visita domiciliare pag. 11

Centro di Ascolto pag. 11

Cedag pag. 13

Baby parking pag. 13

Servizi infermieristici pag. 13

Casa accoglienza pag. 13

Casa Maria pag. 13

## Quinta Parte

**Le attività strumentali** pag. 14

Formazione pag. 14

Comunicazione pag. 15

Raccolta fondi pag. 15

Progetti pag. 15

Seguono:

**Relazione al Bilancio d'esercizio chiuso al 31 dicembre 2011**

**Bilancio d'esercizio al 31 dicembre 2011**

**Preventivo economico per l'esercizio 2012**



Carissimi,

per il terzo anno consecutivo troverete, in questo Bilancio sociale 2011, i dati attraverso i quali potrete essere informati sull'attività svolta dai GWV Milano, sulla formazione dei suoi volontari e dei suoi collaboratori, sui progetti realizzati e sui risultati ottenuti nella fedeltà del progetto vincenziano e quindi del perseguimento della nostra missione istituzionale.

Questo documento è rivolto a tutti gli attori della solidarietà che, all'interno e all'esterno, sono coinvolti, a vario titolo, sull'attività dell'associazione, innanzi tutto ai volontari, alle suore FdC, ai Padri della Congregazione della Missione, ai dipendenti, ai collaboratori, ai beneficiari, ai benefattori, alla Benefica Ambrosiana, alla Chiesa e a tutte le istituzioni ed gli enti del privato sociale.

Con e grazie a loro i GWV Milano hanno potuto rendere concreto sul territorio il progetto di accoglienza, ascolto, integrazione e promozione delle persone e delle famiglie in situazione di disagio per ridare loro dignità e autonomia.

Attraverso la lettura di questo Bilancio sociale potrete percorrere il cammino fatto dall'associazione in questo difficile momento economico non solo del nostro paese ma dell'Europa e dei paesi del Mediterraneo, e constatare che sempre più si conferma la necessità di un lavoro in sinergia tra profit, non profit e enti pubblici per poter dare minime garanzie di benessere e quindi di dignità a coloro che chiedono il nostro aiuto.

Desidero infine esprimere profonda riconoscenza e gratitudine a tutti coloro che hanno reso possibile con la loro disponibilità, senso di responsabilità e fraterna attenzione, l'ascolto, l'accoglienza e il sostegno a tutte le persone e alle famiglie che hanno "bussato alla nostra porta".

Milano, 2 aprile 2012

Patricia Sartorio Terzi  
*Presidente cittadina*



# La nostra identità

## Missione e valori guida

Accogliere gratuitamente, senza alcuna discriminazione, attraverso l'ascolto, l'incontro personale e la promozione umana e cristiana, le famiglie e le persone, in situazione di disagio, per ridare loro dignità e autonomia. Lottare contro le povertà materiali e spirituali e le cause che le determinano

## Attenzione alla persona

La principale destinataria delle nostre azioni è la "persona" con attività rivolte in particolare ad alcune fasce di età e ad alcune categorie: i ragazzi in età scolare, i loro genitori, gli anziani, gli extracomunitari, i malati e in genere coloro i quali sono afflitti da bisogni fisici, psichici, economici. Attraverso la storia di ognuno si risale al vero bisogno che non sempre è "solo" economico ma ha radici ben più profonde e drammatiche.

## Gratuità

Garantire attraverso il servizio gratuito dei volontari come dono di sé e del "proprio" tempo a Dio, che per primo ci ha dato tutto gratuitamente, la continuità del progetto vincenziano.

## Organizzazione e professionalità nel servizio

Offrire alla persona servizi validi ed efficienti è il modo migliore per esprimerle amore e rispetto.

## Flessibilità e apertura

Condizioni necessarie per individuare i bisogni reali della persona.

## Creatività

Offrire tipi di servizi diversificati e realizzare interventi concreti.

## Struttura associativa e governo

L'Associazione è strutturata a piramide, infatti i "Gruppi di Volontariato Vincenziano - A.I.C. - Italia Gruppo Cittadino di Milano" sono parte della Sezione Regionale della Lombardia, che a sua volta partecipa all'Associazione Nazionale che ha sede in Roma. Esiste anche un livello superiore che raggruppa le varie associazioni nazionali, rappresentato dalla "Associazione Internazionale delle Carità - AIC" che ha sede in Belgio.

Il bilancio sociale che presentiamo è relativo al Gruppo Cittadino di Milano, che è presente sul territorio di Milano dal 1857. Per rispondere agli obiettivi l'Associazione a livello cittadino è formata da 13 gruppi periferici ognuno con i propri servizi



### Gruppo Ariberto

via Ariberto, 10  
 Centro Ascolto  
 Residenza Anagrafica  
 Servizio infermieristico  
 Sostegno alla persona e alla famiglia  
 Visite domiciliari

### Gruppo Baggio

via Quinto Romano, 52  
 Centro Ascolto  
 C.e.d.a.g.  
 Sportello lavoro e psicologico  
 Animazione terza età  
 Banco alimentare  
 Guardaroba

### Gruppo Boncompagni

via Boncompagni, 18  
 Sostegno alle famiglie  
 Visite domiciliari  
 Banco alimentare

### Gruppo Ca' Granda

largo Rapallo, 5  
 Sostegno alle famiglie  
 Visite domiciliari  
 Banco alimentare

### Casa di Accoglienza

via Poma, 10  
 Ospitalità a persone dimesse dall'ospedale e ai familiari di malati

### Gruppo Cinisello Dante

via Dante, 47 - Cinisello Balsamo  
 Centro ascolto  
 Sostegno alle famiglie  
 Distribuzione alimenti  
 Baby Parking  
 Animazione culturale stranieri

### Gruppo Cinisello S. Giuseppe

via S. Giuseppe, 2 - Cinisello Balsamo  
 Centro Ascolto  
 Sostegno alle famiglie  
 Distribuzione viveri  
 C.e.d.a.g.  
 Visite domiciliari

### Gruppo Giambellino

via Murialdo, 9  
 Centro Ascolto  
 Sostegno alle famiglie  
 Visite domiciliari  
 Banco alimentare

### Gruppo Gorla-Crescenzago

via Vitruvio, 11  
 Sostegno alle famiglie  
 Visite domiciliari

### Gruppo IRDA

via Tito Vignoli, 35  
 C.e.d.a.g.

### Gruppo Neera

via Barrili, 17  
 Sostegno alle famiglie  
 Visite domiciliari  
 Servizi per la persona (Melograno Rosso)

### Gruppo Ponte Lambro

via Parea, 18  
 Centro Ascolto  
 Sostegno alle famiglie  
 Visite domiciliari  
 Banco Alimentare  
 Guardaroba  
 C.e.d.a.g.

### Gruppo Venezia

Sostegno alle famiglie  
 Visite domiciliari  
 Banco Alimentare

Per statuto l'Associazione è governata dal **Consiglio Cittadino**, al quale partecipano di diritto tutti i Presidenti dei Gruppi periferici.

Il Consiglio è presieduto dal Presidente Cittadino e nomina al suo interno i Vice-presidenti, il Segretario e il Tesoriere. Il Consiglio al suo interno può cooptare altri membri in misura non superiore a un terzo dei suoi componenti, che hanno soltanto un ruolo consultivo.

La nostra associazione ha sede legale - amministrativa in Milano, in via Ariberto 10, ed è iscritta, nella sezione provinciale, al Registro Generale Regionale delle Organizzazioni di Volontariato della Regione Lombardia, come tale è ONLUS di diritto e segue quindi le normative riservate a questa categoria. L'Associazione è anche iscritta al Registro Regionale delle Associazioni di Solidarietà Familiare. L'Associazione non ha scopo lucro.

## I 13 Gruppi

Gruppo Ariberto

Gruppo Baggio

Gruppo Boncompagni

Gruppo Ca' Granda

Casa di Accoglienza

Gruppo Cinisello Dante

Gruppo Cinisello S. Giuseppe

Gruppo Giambellino

Gruppo Gorla-Crescenzago

Gruppo IRDA

Gruppo Neera

Gruppo Ponte Lambro

Gruppo Venezia



## **Attori della solidarietà**

Sono tutte le persone o enti che, a vario titolo, sono coinvolte nel raggiungimento della nostra missione nel rispetto del carisma vincenziano.

### **Volontari**

**Suore Figlie della Carità di San Vincenzo de' Paoli**

### **Dipendenti e Collaboratori**

Condividendo la missione e la progettualità favoriscono e garantiscono il suo raggiungimento.

### **Beneficiari**

Sono attori del proprio progetto personale di promozione e integrazione.

### **Benefattori**

Coloro che, a vario titolo (soci non più attivi, simpatizzanti, ecc.), assicurano ai GVV Milano aiuti finanziari per i servizi.

### **Fondazione Benefica Ambrosiana**

Assicura il sostegno adeguato di tutte le attività dei GVV Milano.

### **Chiesa locale e universale**

### **Istituzioni ed Enti del Privato**

### **Sociale**

Per collaborare alla costruzione di rapporti di fiducia e trasparenza, di una cultura di rispetto della dignità umana e di condivisione di risorse, favorire la ricerca sui problemi della povertà e della sofferenza e sui mezzi per rispondere, nel contesto attuale, alle aspirazioni dei più poveri.



# Le risorse umane

I Gruppi di Volontariato Vincenziano AIC Italia - Gruppo cittadino di Milano si avvalgono di volontari soci, volontari non soci, suore FdC, benefattori, dipendenti, collaboratori per il raggiungimento della loro missione. Ognuno di loro, a vario titolo, ne è coinvolto insieme ai beneficiari.

I soci iscritti al 31 dicembre 2011 sono 338 di cui 265 in regola con il pagamento della quota associativa. Alcuni di essi sono soltanto soci sostenitori. I soci attivi (prevalentemente femminili) che prestano la loro opera di volontariato, sono 198.

## Volontari soci

Sono i 198 soci che, a titolo gratuito, garantiscono la continuità del servizio, effettuano le visite domiciliari, affiancano i dipendenti nel rispetto della missione e del carisma vincenziano.

## Volontari non soci

Sono i 210 volontari che, a titolo gratuito, integrano l'azione dei volontari soci in special modo in progetti e servizi specifici.

## Suore Figlie della Carità di San Vincenzo de' Paoli

Sono le 20 suore che affiancano i volontari nelle visite domiciliari, e nei vari servizi, collaborando e condividendo le decisioni di intervento.

## Dipendenti e Collaboratori

Garantiscono, al fianco dei volontari, un lavoro con specifiche competenze professionali (educatori, assistenti sociali, operatori sociali) nel rispetto del raggiungimento della missione.

L'Associazione fa anche ricorso all'opera di alcuni **professionisti esterni** per l'amministrazione, la gestione del personale, la raccolta fondi, nonché l'utilizzo di professionalità specifiche per lo svolgimento di alcuni progetti.

Per i Centri di aggregazione giovanile di Ponte Lambro e di Cinisello Balsamo, con la funzione di educatori e coordinatori viene utilizzato personale della **Cooperativa Mosaico** in base a contratti specifici.

L'Associazione ha aggiornato il Registro dei Volontari Aderenti e la relativa copertura assicurativa, come previsto dalla legge.

Al personale dipendente, che opera a titolo retribuito nell'associazione viene applicato il Contratto Collettivo Nazionale di Lavoro del settore assistenziale, sociale, socio-sanitario, educativo (UNEBA).

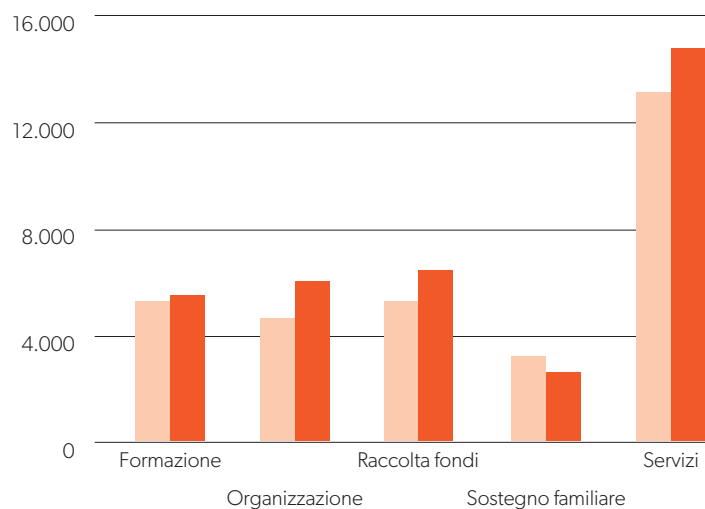


## Suddivisione risorse umane per categorie

	2010	2011
Volontari soci attivi nel servizio	164	198
Volontari non soci nel servizio	228	210
Suore Figlie della Carità di San Vincenzo de' Paoli	23	20
Dipendenti a tempo pieno	5	5
Dipendenti a tempo parziale	8	9
Collaboratori a progetto	8	6

## Suddivisione ore volontariato - Volontari soci attivi

	2010 n. soci 164	2011 n. soci 198
Formazione	5.155	5.465
Organizzazione	4.528	5.952
Raccolta fondi	5.118	6.289
Sostegno familiare	3.151	2.553
Servizi	13.019	14.634

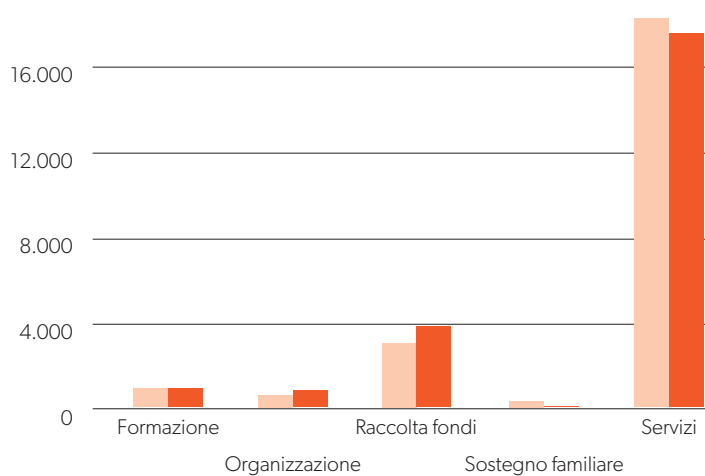






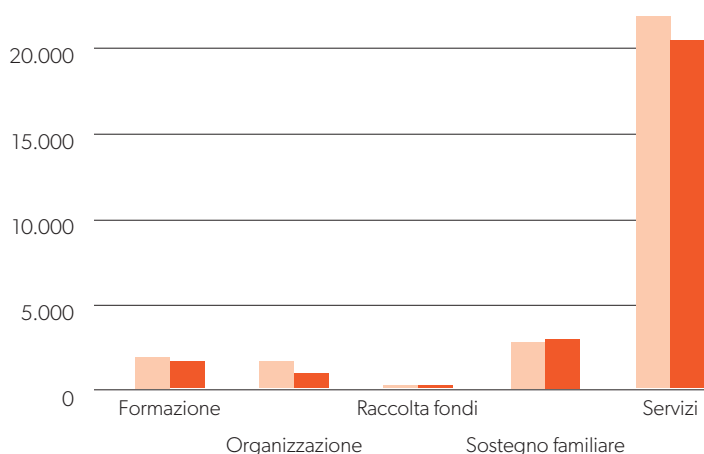
### Suddivisione ore volontariato - Volontari non soci

	<b>2010 n. volontari 228</b>	<b>2011 n. volontari 210</b>
Formazione	911	867
Organizzazione	522	828
Raccolta fondi	3.039	3.741
Sostegno familiare	236	10
Servizi	18.235	17.527



### Suddivisione ore volontariato - Suore FdC

	<b>2010 n. suore 23</b>	<b>2011 n. suore 20</b>
Formazione	1.751	1.626
Organizzazione	1.100	851
Raccolta fondi	135	150
Sostegno familiare	2.648	2.846
Servizi	21.683	20.256





# Le risorse economico finanziare e la dotazione patrimoniale

Mentre per una più esauriente informazione sull'andamento economico, finanziario e patrimoniale del 2011 si rimanda al Bilancio d'esercizio, qui di seguito diamo evidenza ai principali aspetti che riguardano la provenienza delle nostre risorse e la natura del loro utilizzo.

Le fonti di finanziamento per le nostre attività nel 2011 hanno raggiunto un ammontare totale di € 1.359.898.

## Suddivisione percentuale fonti di finanziamento

	2010	2011
Quote associative ed elargizioni da privati	18,0	18,8
Risorse da manifestazioni per raccolta fondi	27,8	27,8
Contributi da enti privati	38,2	39,9
Contributi da enti pubblici e 5 per mille	14,5	12,8
Altre fonti	1,5	0,7

Nel primo gruppo, oltre alle quote associative che tuttavia sono di valore limitato, abbiamo negli anni sensibilizzato un certo numero di persone sull'efficacia della nostra azione a favore delle povertà, ottenendo un costante interesse e una risposta a volte molto generosa. È questo un canale di risorse che va seguito e fidelizzato, con l'informazione periodica sulla nostra attività.

Nel secondo gruppo sono compresi tutti gli eventi che promuoviamo per raccogliere fondi, in primis la ormai storica "Fiera San Vincenzo" che due volte all'anno, in maggio e novembre, si svolge nella sede di via Ariberto e vede un consolidato afflusso di visitatori. Alcuni eventi per raccolta fondi sono promossi direttamente da alcuni Gruppi o Centri e quanto viene raccolto concorre a sostenere la loro attività.

Nel terzo gruppo, anzitutto sono incluse le risorse provenienti annualmente dalla Fondazione La Benefica Ambrosiana che, per statuto, ha lo scopo di gestire beni mobili e immobili a favore dei GW di Milano. È questo un punto di riferimento sicuro per la nostra attività, sul quale facciamo conto soprattutto per finanziare le spese di funzionamento della nostra organizzazione.

In questo gruppo sono altresì compresi i contributi elargiti da enti privati o istituzioni benefiche per sostenere specifici bisogni dei nostri assistiti e anche i finanziamenti che otteniamo da enti o fondazioni privati a sostegno di specifici progetti.



Nel quarto gruppo sono compresi i contributi che, partecipando a bandi, ci vengono erogati, a sostegno di progetti o di settori di attività, dagli enti pubblici, quali il Comune, la Provincia, la Regione, l'ASL. A questa categoria è aggregato anche il contributo del 5 per mille.

All'interno delle nostre attività strumentali, un grosso sforzo viene dedicato, ogni anno, al settore della ricerca fondi.

In relazione all'impiego delle risorse raccolte, anche nel 2011 esse hanno trovato la loro principale destinazione per lo svolgimento delle attività istituzionali che saranno più avanti descritte in dettaglio, nonché per le spese di funzionamento e per i costi delle manifestazioni per raccolta fondi.

Nel 2011 i costi sono ammontati a € 1.421.607.

Dal punto di vista patrimoniale va rilevato che l'associazione non è proprietaria di immobili; svolge la propria attività principalmente in immobili avuti in comodato gratuito e in affitto.

Nel considerare le risorse di cui può disporre la nostra associazione per lo svolgimento della propria attività istituzionale sembra importante almeno un accenno a quelle che sono le **risorse intangibili** su cui può fare conto. Esse sono principalmente l'utilizzo in comodato gratuito di molte sedi operative e ancor più l'enorme lavoro di tutti i volontari, che con dedizione e generosità dedicano la loro opera per il perseguimento della missione.

Da ormai sei anni l'associazione ha adottato una contabilità economico-patrimoniale in partita doppia e al termine di ogni esercizio l'avanzo o disavanzo di gestione viene riportato in un Fondo Sociale non vincolato che, al 31/12/2011 ammontava a € 489.574.

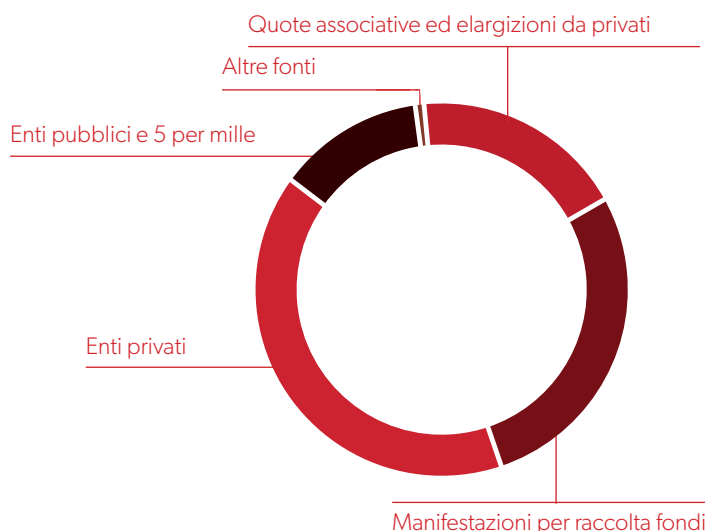
### Suddivisione percentuale costi

	2010	2011
Attività istituzionali	70,3	69,1
Manifestazioni di raccolta fondi	7,6	6,6
Funzionamento	22,1	22,7
Altri costi	0,1	1,6

Suddivisione percentuale costi anno 2011



Suddivisione percentuale fonti di finanziamento anno 2011





# Il perseguimento della missione

I 13 Gruppi periferici, attraverso le diverse espressioni dei servizi, garantiscono lo svolgimento del percorso di promozione e integrazione della persona, nel rispetto della missione e del carisma vincenziano.

## La visita domiciliare

La visita domiciliare rimane il punto di forza del nostro servizio ai poveri: è l'incontro personale e relazionale con la persona, nella sempre crescente consapevolezza che è un rapporto bidirezionale. Porsi all'ascolto dell'altro è il modo efficace per intuire i bisogni nascosti e tendere, in un secondo tempo, a costruire con il beneficiario il progetto di un percorso di promozione, attento e rispettoso della sua persona e della sua cultura. Inoltre nei Gruppi dove viene svolto solo il sostegno alla persona e alle famiglie, la visita domiciliare è il momento di verifica del progetto e quando questo è concluso, spesso viene mantenuto il rapporto relazionale sorto, grazie alla visita domiciliare.

Le volontarie socie impegnate nelle visite domiciliari sono 50 con 15 suore FdC per un totale di 5.399 ore affiancando 407 famiglie italiane e 480 straniere.

La visita si è consolidata come strumento essenziale ed efficace, oltre che per il Gruppo, anche per i Centri di ascolto. Insieme volontarie, suore,

operatori e beneficiari sono gli artefici del percorso di affiancamento e sostegno alla persona o alla famiglia.

## I Centri di Ascolto

Negli anni si è sempre più rafforzato il cambiamento del tessuto sociale nel nostro territorio urbano e metropolitano, portando, inevitabilmente anche la nostra associazione, a porsi in ascolto dell'altro con metodi e strumenti diversi. L'esperienza delle nostre volontarie, delle suore FdC e delle nuove volontarie impegnate al loro fianco all'ascolto, hanno consolidato sempre di più l'azione dei nostri Centri di ascolto. Ogni Centro di ascolto è parte integrante di un Gruppo ed è proprio attraverso il lavoro condiviso con il Gruppo che si individuano le priorità del nostro intervento, si creano modelli di interventi sociali, si costruiscono progetti di promozione e integrazione a partire dalle persone, attraverso i quali si identifichino soluzioni ai disagi espressi.

La presenza sul territorio dei Centri di ascolto ha rafforzato il numero dei nostri interlocutori: Istituzioni (Regione, Provincia e Comune di Milano), Enti pubblici e del privato sociale (Caritas, Banco Farmaceutico, Banco Alimentare, Aler, Acli, ecc.) e organizzazioni del Terzo Settore. Il lavoro in rete facilita molto la nostra azione sul territorio, costruisce rapporti di stima e fiducia basati su principi di integrazione e di rispetto della dignità dell'uomo.



Dall'esperienza quotidiana nei Centri di ascolto, così come nei gruppi, è emersa la necessità di un loro coordinamento all'interno dei GVV Milano, per meglio individuare le povertà di oggi, frutto dei contraccolpi dell'attuale dura crisi economica e per condividere risorse e progetti. È parso, quindi utile proporre anche all'esterno dell'associazione l'iniziativa, estendendola a tutti i Centri di ascolto del Decanato del Centro, coinvolgendo quindi le Parrocchie, i Centri di ascolto Caritas, le associazioni e quanti operano nel settore.

### Attività Centri di Ascolto

Centri di ascolto	2010	2011
N. volontarie socie	41	46
N. volontarie non socie	16	8
N. suore	9	9
Ore volontarie socie	7.537	8.962
Ore volontarie non socie	2.854	3.285
Ore suore	2.441	3.407
Utenti italiani	1.208	918
Utenti stranieri	1.947	1.119

Dai dati rilevati nel corso dell'anno, come potete evincere dalla tabella, si notano alcuni scostamenti di notevole rilevanza. Ciò è dovuto ad una più precisa raccolta dati circoscritta ai reali fruitori del nostro servizio nel corso dell'anno e non ai "passaggi" o ai dati pregressi del Centro ascolto o del Gruppo. Ciò si è finalmente reso chiaro nel momento in cui abbiamo partecipato alla compilazione delle schede ORES, attraverso GVV sezione regionale, per raccolta dati del "Rapporto sull'esclusione sociale in Lombardia", promosso dalla Regione Lombardia. Inoltre, anche attraverso il controllo incrociato dei dati nel coordinamento del Decanato, è stato possibile stabilire che una persona, anche se beneficiaria di servizi diversificati all'interno del coordinamento, sia registrata da un solo Centro di ascolto.

Attraverso i Centri di ascolto e di conseguenza i Gruppi vengono distribuiti viveri e generi di prima necessità alle famiglie e alle persone da loro affiancate. Importante è il contributo del Banco Alimentare che in convenzione diretta con i nostri Gruppi o con le Parrocchie dove siamo presenti, fornisce generi alimentari di prima necessità che spesso vengono da noi integrati con acquisti di generi specifici, tipo pannolini e latte per neonati.

### Distribuzione pacco viveri

Pacco viveri	2010		2011	
	Famiglie	Utenti	Famiglie	Utenti
Italiani	297	682	430	649
Stranieri	305	1.038	489	797

Il dato dell'aumento delle famiglie con un costante numero di utenti evidenzia l'aumento di famiglie mono genitoriali. Infatti nel corso dell'anno si è notato un forte aumento di donne straniere, sole con minori a carico e uomini soli dopo separazioni famigliari e perdita lavoro. Inoltre il lavoro in rete ha permesso una più attenta ed equa distribuzione, anche per nuovi beneficiari.

Là dove è possibile, le suore Figlie della Carità, aiutate da volontari/utenti svolgono il **servizio di guardaroba**, con la tendenza a fare sempre più riferimento ad altri centri preposti a tale servizio a cui inviamo risorse e utenti.

### La attività dei Centri di Ascolto

#### Segretariato Sociale

Prima risposta orientativa al bisogno espresso.

#### Ascolto

Analisi gravi situazioni, ed eventuale presa incarico della persona o famiglia, visita domiciliare.

#### Orientamento al lavoro

Anche con formazione.

#### Servizi di assistenza legale

Anche con altri operatori pro bono in rete.

#### Servizio di sostegno psicologico della famiglia

Anche con altri operatori pro bono in rete.

#### Servizio di residenza anagrafica

Per le persone senza dimora.



### I C.e.d.a.g. (Centri Educativi di Aggregazione Giovanile)

I Centri educativi di aggregazione giovanile anche nel corso di quest'anno hanno avuto un ruolo importante nell'attività dei GVV Milano.

L'impegno di ognuno, secondo il proprio ruolo all'interno del servizio, ha reso possibile riconfermare l'importanza del C.e.d.a.g. sul territorio urbano e metropolitano.

L'attenzione alla persona, in questo caso minori a rischio, e alle loro famiglie ha reso possibile il concretizzarsi di un importante lavoro progettuale di coesione sociale in rete all'interno associativo e all'esterno attraverso il collegamento tra le diverse reti territoriali. La famiglia riveste un ruolo importante all'interno dei nostri progetti educativi, viene coinvolta e, se necessario attraverso incontri, formazioni e dibattiti con specialisti sostenuta su tematiche inerenti la crescita dei propri figli nelle diverse fasi evolutive, dal percorso personale a quello scolastico.

Accanto a questa azione di supporto alla famiglia, ci si è focalizzati su altri tre temi molto importanti: la dispersione scolastica, il dialogo interculturale e l'educazione alla legalità.

Come si era già rilevato negli anni passati, si conferma l'importanza di una figura di riferimento e di coordinamento tra i quattro C.e.d.a.g. Infatti il consolidamento del tavolo CO.C. (Coordinatrici Centri) ha permesso un continuo scambio, confronto e condivisione dei percorsi e delle attività dei centri educativi GVV Milano.

Gli incontri del tavolo CO.C. sono risultati essere una risorsa, non solo per gli educatori, ma anche per i ragazzi, le loro famiglie e l'Associazione.

### Numero minori C.e.d.a.g.

C.e.d.a.g	2010	2011
Minori italiani	120	135
Minori stranieri	117	128

La sempre maggior presenza di minori stranieri ha rafforzato la progettualità rivolta all'alfabetizzazione e di integrazione, anche all'interno delle scuole, con le quali condividiamo obiettivi educativi e risorse.

### Baby Parking

Nel 2011 questo servizio, sperimentato lo scorso anno, si è consolidato data la richiesta da parte delle mamme di un aiuto temporaneo per i loro piccoli.

Nel corso della mattinata vengono seguiti, da volontarie educatrici a rotazione, 15 bambini italiani e 6 stranieri. A seguito dell'incremento della richiesta, in futuro si potrebbe pensare al prolungamento del servizio, anche nelle ore pomeridiane, con eventuale supporto di una educatrice professionista.

### Servizio infermieristico

Le suore Figlie della Carità, presenti nei nostri centri, con il diploma infermieristico, svolgono gratuitamente e con regolarità il servizio di iniezioni anche a domicilio. Questo servizio è molto apprezzato dalle persone anziane e dai malati cronici. Nel centro di via Barrili viene anche svolto un servizio per il benessere della persona che comprende oltre alle iniezioni, pedicure per anziani e ginnastica dolce.

### Numero utenti servizio infermieristico

Iniezioni e benessere della persona	2010	2011
Italiani	998	1.632
Stranieri	331	335

### Casa d'accoglienza

Il servizio di ospitalità a pensione completa della Casa di accoglienza si rivolge in particolare modo donne sole, dimesse dall'ospedale o, come si è verificato in questi ultimi anni, familiari di malati, in terapia (164 italiane 2 straniere). Data la caratteristica della Casa durante il giorno vengono svolte attività di animazione anche per le ex ospiti, creando così quel clima familiare che ci contraddistingue. Nella **Casa Maria** di Cinisello il servizio è limitato all'ospitalità notturna e/o diurna, in autonomia, per i familiari dei malati ricoverati o per malati provenienti da lontano in terapia in day-hospital.



# Le attività strumentali

I GVV Milano si avvalgono di strumenti indispensabili per il raggiungimento degli obiettivi che si sono prefissati come i progetti sulla persona, sulla famiglia o su un servizio specifico.

## La formazione

Come stabilito dal nostro statuto, è un fondamentale strumento per portare a compimento con qualità la nostra missione.

La formazione spirituale rimane il punto di forza dei GVV Milano con la celebrazione della S. Messa all'apertura di ogni Consiglio cittadino e con un approfondimento del pensiero vincenziano in relazione al nostro servizio.

Nel periodo quaresimale per rafforzare il nostro bisogno di interiorità prima di affrontare la realtà del quotidiano viene proposto ai Gruppi "Il Legame di Preghiera" attraverso il quale vengono coinvolte le volontarie, le suore FdC e i beneficiari.

Da tre anni i GVV Milano partecipano alla Giornata di Spiritualità, organizzata dai GVV sezione Lombardia per tutti i gruppi lombardi, che è sempre un momento di incontro e condivisione tra le varie realtà del territorio. Il tema trattato quest'anno è stato: "Lavorare insieme per crescere insieme" partendo dall'esigenza di vivere e lavorare in collaborazione nella chiesa locale e universale, dare testimonianza del collaborare e servire nello stile vincenziano.

Sempre nell'ambito della collabora-

zione con i GVV sezione regionale, il gruppo cittadino ha partecipato ai quattro incontri della "Scuola di formazione regionale" sui temi:

- Fedeltà del progetto di San Vincenzo nella qualità del servizio"
- Luci ed ombre nei GVV: nuove tecniche di illuminazione
- L'agire vincenziano, uno stile di vita che ha bisogno di metodo.

Gli educatori dei C.e.d.a.g., nell'ambito del progetto biennale "Rete di coesione sociale a sostegno dei minori che vivono in realtà familiari problematiche" hanno partecipato ai corsi di formazione su temi specifici:

- I consumi, i consumi patologici e gli adolescenti
- Educare nel territorio, installazione video
- Tecniche di animazione
- Difficoltà e disturbi dell'apprendimento: proposte, modelli e didattiche
- Amici su facebook: gli adolescenti in relazione ai social network.
- Convegno Centro Studi Erickson a Rimini su: "La qualità dell'integrazione scolastica e sociale 2011". Nello specifico sono stati seguiti dei workshop relativi ai disturbi dell'apprendimento e da deficit di attenzione/iperattività.



La buona funzione di coesione tra i nostri Centri di ascolto e C.e.d.a.g. e le relative reti territoriali, svolta grazie ai loro coordinamenti può essere considerato un ulteriore strumento formativo per un'efficace ed utile condivisione delle risorse, delle azioni e della progettualità.

### La comunicazione

Grazie al progetto "Rete di coesione sociale a sostegno dei minori che vivono in realtà familiari problematiche" è stato possibile attivare il sito dei C.e.d.a.g., creando 4 indirizzi diversi, uno per ciascun centro:

[www.centroida.it](http://www.centroida.it)

[www.qr52.it](http://www.qr52.it)

[www.gipsionline.it](http://www.gipsionline.it)

[www.spazioponte.net](http://www.spazioponte.net)

Per le reti: [www.retiterritoriali.mi.it](http://www.retiterritoriali.mi.it)

"La Carità di S. Vincenzo de' Paoli" con la sua caratteristica formativa e informativa su specifici temi vincenziani è un buon mezzo di comunicazione che rende partecipi le socie attive e non più attive della vita associativa nei suoi vari ambiti. Si conferma anche come ponte tra l'Associazione e coloro che sostengono le nostre attività "Dove... Come... Quando?" la 86ma edizione della guida dei servizi sociali, chiese, trasporti e stradario della città di Milano mantiene la tradizionale utilità non solo per le volontarie, ma anche per tante associazioni del settore ed enti pubblici.

Per il secondo anno abbiamo partecipato a "I giorni del volontariato" mostra-presentazione delle associazioni di volontariato al Palazzo delle Stelline in Milano.

### La raccolta fondi

Per la raccolta di fondi presso gli enti istituzionali, ci avvaliamo ormai da alcuni anni di un consulente esterno, che si relaziona con la presidenza, il Consiglio Cittadino, i Coordinamenti e le volontarie incaricate.

Partendo sempre da un bisogno, espresso dal territorio attraverso i gruppi periferici, si ha la possibilità di costruire progetti specifici.

La sinergia tra il nostro consulente, i responsabili dei servizi, i volontari e gli operatori porta alla stesura di progetti e alla loro presentazione a enti pubblici o privati per cercare di ottenere finanziamenti. A tale proposito è stata attivata una procedura apposita che fa sì che tutti gli interessati siano coinvolti nel progetto secondo le proprie competenze.

Per quanto riguarda la raccolta fondi attraverso l'organizzazione di eventi, la "Fiera San Vincenzo" continua a essere il nostro evento per eccellenza. Le socie e i fedeli sostenitori, due volte l'anno, organizzano e partecipano a questo appuntamento. Questa consolidata tradizione accompagnata dalla fantasia, dalla creatività e dalla responsabilità sociale delle volontarie rende questo evento un punto saldo e irrinunciabile della nostra raccolta fondi. Inoltre, nel corso dell'anno, si sono organizzati altri piccoli eventi come gite, visite a mostre e un bellissimo "incontro botanico" all'interno di un vivaio milanese. Inoltre certi Gruppi/Centri organizzano iniziative di raccolta fondi a livello locale: pranzi, mercatini, creazione di manufatti, piccole fiere.

### I progetti

I progetti presentati nel corso dell'anno sono stati 18 di cui 9 con esito negativo e 3 in attesa ancora di risposta. Pertanto il 2011 ha visto lo svolgimento e/o la conclusione dei seguenti progetti:

a) "Rete di coesione sociale a sostegno dei minori che vivono in realtà familiari problematiche", co-finanziato dalla Fondazione Cariplo. Tale progetto biennale (2009/2011) del quale abbiamo già descritto l'azione e la formazione, vede coinvolti

i quattro C.e.d.a.g. GWV e quattro reti locali (una per ogni zona di riferimento dei C.e.d.a.g., composta da diversi interlocutori) per cercare di coinvolgere al meglio tutti coloro i quali quotidianamente lavorano per combattere fenomeni quali la perdita di legalità, la dispersione scolastica, le barriere tra culture diverse.

b) "Dal dire al fare, dal fare al dire", con il contributo del Comune di Milano Legge 285/97. Progetto triennale (2009/2011) ci vede partner con la cooperativa Mosaico, con il nostro C.e.d.a.g. "Spazioponte" nell'ambito del piano di promozione e inclusione sociale dell'infanzia e adolescenza.

c) Contributo dal Comune di Milano "Bando per l'accreditamento" per i C.e.d.a.g. Irda e Qr52.

d) "Interventi a sostegno dell'inclusione sociale dei minori a rischio nella periferia milanese del Giambellino". Progetto finanziato da Banca Intesa S. Paolo. Anno scolastico 2010-2011 C.e.d.a.g. Irda.

e) "A favore dei minori a rischio di devianza e di dispersione scolastica". Progetto finanziato da Banca Intesa S. Paolo. Anno scolastico 2011-2012 C.e.d.a.g. Irda.

f) "Progetto tutoring e Bic (Bosco in Città)" in collaborazione con la scuola media statale Iqbal Masih C.e.d.a.g. QR52.

g) "Tra scuola e territorio nessuno è straniero" con il contributo di Fondazione Cariplo. Progetto biennale: settembre 2011-luglio 2013 C.e.d.a.g. Spazioponte.

h) "Sport&Skill" con il contributo di Fondazione Comunitaria NORD Milano. Anno scolastico 2011-12 C.e.d.a.g. Gipsi.

i) "Emergenza mamma e bambino" con il contributo di Fondazioni Generali. Centro Ascolto Ariberto.

l) "Imparo facendo: percorsi di inclusione sociale per persone disabili" con il contributo di Fondazione Comunitaria Nord Milano. Gruppo Cinisello San Giuseppe.



# **BILANCIO D'ESERCIZIO al 31/12/2011 e PREVENTIVO 2012**



GRUPPI DI VOLONTARIATO VINCENZIANO-A.I.C. ITALIA  
GRUPPO CITTADINO DI MILANO, ONLUS  
Via Ariberto, 10 - 20123 Milano tel. 02/8372667  
[www.gvv.milano.it](http://www.gvv.milano.it) e-mail: [presidenza@gvv.milano.it](mailto:presidenza@gvv.milano.it)



## Relazione al Bilancio chiuso al 31 Dicembre 2011

Il Bilancio chiuso al 31 Dicembre 2011, che sottoponiamo alla vostra approvazione, permette di valutare in termini economici, finanziari e patrimoniali l'andamento dell'associazione per quanto riguarda sia l'attività istituzionale di assistenza sociale, sia le attività strumentali per il funzionamento e per la raccolta dei fondi.

Anche per l'esercizio 2011 si è tenuta una contabilità ordinaria con l'elaborazione finale del Bilancio d'esercizio, composto di Stato Patrimoniale e Conto Economico. I dati del 2011 che qui presentiamo sono affiancati a quelli dell'esercizio precedente, il che permette di fare un confronto e un'analisi dei principali scostamenti.

Anche nel 2011 è stata elaborata una contabilità più analitica, che ci consente di redigere i rendiconti economici dei singoli Gruppi o Centri di attività, documenti che, come in passato, andremo ad analizzare in altra sede con i rispettivi responsabili per fare insieme le opportune valutazioni.

Passando ora ad un esame del Bilancio consuntivo 2011, di seguito riportiamo alcune note di commento alle voci principali.

### STATO PATRIMONIALE

Le **Immobilizzazioni immateriali e materiali** comprendono l'acquisto di beni strumentali o spese che hanno un'utilizzo in più anni. L'incremento dell'esercizio, pari a Euro 35.663, è costituito per Euro 20.207 da lavori di manutenzione straordinaria resi necessari nella Casa di accoglienza di Via Poma e per Euro 15.456 dall'acquisto di nuovi impianti o attrezzature per i nostri servizi (quali una caldaia a Ponte Lambro, un computer, un videoproiettore, uno scanner, una macchina da cucire per un progetto di Cinisello, un lettino per l'ambulatorio di Via Barrili). Come consentito dalle norme fiscali, gli acquisti di beni di valore inferiore a Euro 516 sono stati spesati nell'esercizio.

Sulle immobilizzazioni in essere a fine anno, che ammontano a Euro 126.327, sono state quindi applicate le aliquote di ammortamento fiscalmente previste, per un totale di Euro 21.712.

Ricordiamo che il valore di Euro 1 riportato alla voce Macchine e Attrezzature Varie rappresenta il valore convenzionale che è stato attribuito a tutte le immobilizzazioni che erano esistenti al 31/12/2005.

Le **Immobilizzazioni finanziarie**, che ammontano a Euro 171.643, sono costituite da titoli azionari e obbligazionari che sono parte residua del lascito testamentario di cui abbiamo beneficiato nell'anno 2009. Nel corso dell'esercizio sono venuti a scadenza titoli per un importo totale di Euro 44.000 il cui incasso è stato utilizzato per finanziare la gestione delle nostre attività istituzionali.



Le **Attività correnti** sono costituite da:

- **Disponibilità liquide**, che rappresentano i fondi esistenti al 31/12/2011 sui conti correnti bancari, postali e nelle casse. Ammontano in totale a Euro 316.949 e sono suddivise fra i Gruppi e Centri per Euro 108.380 e il Gruppo cittadino per Euro 208.569;
- **Crediti vari** che per Euro 94.415 sono formati da importi di competenza 2011 non ancora incassati; tra questi le voci principali si riferiscono a:
  - . contributi non ancora erogati ottenuti su Fondi regionali a favore dei Cag, per Euro 20.968,
  - . il saldo del contributo del Comune di Milano di € 11.750 sul progetto "Sportello di orientamento professionale e lavorativo per cittadini stranieri" svolto nel 2010 a Ponte Lambro su un bando della legge 40/98,
  - . il saldo del contributo della Fondazione Cariplo di € 41.300 sul progetto svolto dai nostri Cag ("Rete di coesione sociale a sostegno dei minori che vivono in realtà familiari problematiche") che si è concluso a fine settembre 2011,
  - . altri contributi già maturati, da enti privati per un totale di Euro 18.444.

Rimane inoltre il credito di Euro 11.670 verso un fornitore di apparecchiature contestate ancora nel 2010.

Il **Patrimonio netto** è costituito dal Fondo Sociale, che si è formato in apertura dell'esercizio 2006 quale differenza fra le attività e le passività esistenti al 31/12/2005. Successivamente si è movimentato con gli Avanzi o Disavanzi degli esercizi seguenti e al 31/12/2011 ammonta a Euro 489.574. Da tale importo va detratto il Disavanzo d'esercizio del 2011 che è di Euro 61.709.

Il **Fondo per il Trattamento di Fine Rapporto**, nell'anno 2011, ha avuto un decremento di Euro 24.771. Durante l'esercizio sono stati pagati il trattamento di fine rapporto a una dipendente dimissionaria per Euro 44.050 e un'anticipazione a una dipendente per Euro 1.900, mentre l'incremento netto per l'esercizio è stato di Euro 21.179. A fine anno il fondo ammonta in totale a Euro 135.504, corrispondente alle indennità di fine rapporto maturate per il personale dipendente in forza al 31/12/2011 (n. 14 persone).

Le **Passività a breve** ammontano a Euro 88.285 e sono composte da posizioni di debito di competenza dell'esercizio 2011, ossia non ancora pagate al 31 dicembre. Principalmente si riferiscono a debiti verso fornitori per Euro 61.592 ed a contributi sociali e ritenute fiscali per Euro 26.693.



## CONTO ECONOMICO

Il Conto Economico allegato riporta già un dettaglio delle voci principali dei ricavi e dei costi. Qui di seguito facciamo solo qualche commento, che può essere utile a interpretare meglio alcuni dati.

Il totale dei **RICAVI** è ammontato a Euro 1.359.898. Nel 2010 i ricavi della gestione ordinaria ammontavano a Euro 1.355.851, quindi nel 2011 i ricavi si sono mantenuti praticamente costanti rispetto a quelli dell'anno precedente. Analizzando alcune voci più nel dettaglio si riscontra:

- Le **Offerte da privati** ammontano a Euro 245.400, con un aumento del 5,7% sull'anno precedente.
- La **raccolta fondi da manifestazioni**, al netto dei relativi costi, ha di poco superato il risultato dello scorso anno (2,4%); infatti il ricavo netto delle manifestazioni è stato di Euro 282.999 contro Euro 276.189 nel 2010. E' questo un risultato molto soddisfacente, se si tiene conto della situazione contingente negativa.
- I **Contributi degli Enti Privati** sono costituiti da:
  - . Euro 380.000 dalla Fondazione La Benefica Ambrosiana (+11,6 % rispetto al 2010);
  - . Euro 162.713 da Altri enti privati (- 8,5% rispetto al 2010).

I contributi degli Altri Enti Privati comprendono:

- . i co-finanziamenti ottenuti per lo svolgimento di alcuni progetti, in particolare il saldo del finanziamento della Fondazione Cariplo per Euro 41.300 sul progetto svolto dai nostri 4 Cag "Rete di coesione sociale a sostegno di minori che vivono in realtà familiari problematiche." e un finanziamento della Fondazione Generali per Euro 10.000 sul progetto "Emergenza mamma e bambino";
- . i contributi di vari enti benefici a sostegno della nostra attività sociale: delle Parrocchie per Euro 37.838, del Fondo Famiglia per Euro 1.600, della Caritas per Euro 5.975, di Siloe per Euro 2.000, dell'Istituto Minori per Euro 16.400, dell'Istituto Bassanini per Euro 5.500, dell'Istituto Kramer per Euro 7.700, della Fondazione Zilli per Euro 30.500, mentre i residui Euro 3.900 provengono da vari altri enti o istituzioni per importi minori.

I **Contributi degli Enti Pubblici** ammontano a Euro 174.126 e comprendono:

- Contributi del Comune di Milano per la gestione dei Cag IRDA e QR52, pari a Euro 112.656;
- Contributi dal Fondo Regionale Lombardia per i Cag IRDA, QR52 e GIPSI, per un totale di Euro 20.968;
- Contributo del Comune di Milano a saldo, per Euro 11.750, sul progetto di Ponte Lambro "Sportello di orientamento professionale e lavorativo per i cittadini stranieri";
- Contributo del Comune di Milano, pari a Euro 28.167, ricevuto tramite la Coop. Mosaico, sul 1° anno del progetto svolto in partnership con questa (sulla legge 285/97 - progetto "Dal dire al fare, dal fare al dire").
- Contributo della Provincia di Milano di Euro 583 per lo svolgimento di un progetto del gruppo Cinisello-Via Dante.

Il **Contributo 5 per mille** dell'anno 2010, per il quale siamo stati ammessi al beneficio, non è stato ancora quantificato nel suo importo dall'Agenzia delle Entrate. Nel corso del 2011 abbiamo incassato il contributo 5 per mille per l'anno 2009, di Euro 13.768, già registrato per competenza nello scorso esercizio.

I **Proventi su titoli**, di Euro 4.275, corrispondono alle cedole o dividendi incassati nel 2011.



Passando ai **COSTI**, essi sono ammontati in totale a Euro 1.421.607, con un incremento del 6,2% sul totale dell'anno precedente.

Sotto la voce "**Attività Caratteristica**" sono raggruppati tutti i costi relativi allo svolgimento dell'attività sociale (che comprende il sostegno familiare, i centri di ascolto, i centri educativi di aggregazione giovanile, le attività per gli anziani e le famiglie, la Casa di accoglienza, la formazione). In totale sono ammontati a Euro 983.057, con un aumento del 4,5% sull'importo dell'anno precedente di Euro 940.880. In particolare:

- i **Sussidi per assistenza** sono aumentati del 8,1%, passando a Euro 260.680 rispetto ai 241.056 dell'anno precedente;
- globalmente i costi relativi alla gestione dei gruppi e servizi (ossia i **Costi per l'attività**, i **Costi del personale** e le **Collaborazioni**) sono ammontati a Euro 695.572 contro Euro 661.148 del 2010, con un aumento del 5,2%;
- i **Contributi ad altri enti** ammontano a Euro 17.252 e comprendono Euro 1.500 al Banco Alimentare e Euro 15.752 ai GVV-Sezione Regionale. Lo scorso anno l'importo era stato di Euro 31.539, ma comprendeva circa 28.000 euro di contributi per sostenere le iniziative promosse per Haiti;
- la **Formazione** è ammontata a Euro 9.551 e comprende l'abbonamento agli Annali della Carità, nonché corsi di formazione e l'assistenza spirituale.

Le **Spese di funzionamento**, relative alla struttura organizzativa dell'associazione (personale della sede, spese generali, manutenzioni, costi associativi e ammortamenti) sono ammontati a Euro 321.321, con un aumento del 8,5% sull'anno precedente. L'aumento del costo del personale è dovuto agli incrementi contrattuali e all'assunzione di una persona part-time in Via Ariberto.

Si è evidenziata una **Minusvalenza titoli** di Euro 21.677, imputabile per Euro 16.935 all'esercizio precedente e quindi esposta come Sopravvenienza passiva. Il **personale in forza** a fine esercizio era composto da 14 dipendenti e da 6 collaboratori a progetto, in totale 20 persone (erano 21 persone al 31/12/2010).

Il conto economico del 2011 chiude con un **Disavanzo d'esercizio** di Euro 61.707, che viene ricoperto da una quota del Fondo Sociale.



## CONTO ECONOMICO PREVENTIVO - 2012

Il Conto Economico Preventivo 2012 è stato steso tenendo conto dell'andamento del 2011, nonché sulla base di specifiche valutazioni o variazioni già previste o stimate.

In particolare, nei **RICAVI** che ammontano in totale a Euro 1.369.000:

- sono state mantenute costanti le **Offerte da Privati**, pari a Euro 245.000;
- la **Raccolta da manifestazioni** è stata diminuita di un 6,6% per un totale di Euro 353.000 in quanto nei cosiddetti Eventi San Vincenzo non si potrà ripetere un evento tenutosi nel 2011, che aveva ottenuto un buon riscontro di raccolta;
- i **Contributi degli Enti Pubblici** sono stati previsti in Euro 156.000 sulla base dei reali finanziamenti relativi ai progetti in corso (- 10,4%);
- i **Contributi degli Altri Enti Privati** sono stati previsti in Euro 180.000, con un aumento di circa un 10%; in particolare tale previsione si basa sui contributi che riceveremo per progetti già in corso, sulla valutazione che possa rimanere costante l'erogazione di contributi da parte di parrocchie ed enti vari a sostegno della nostra attività istituzionale, nonché su una stima che possano andare a buon fine almeno in parte alcune richieste di finanziamento già presentate;
- il **Contributo della Fondazione "La Benefica Ambrosiana"** è stato previsto in Euro 400.000 con un incremento del 5,2% sullo scorso anno;
- il **Contributo 5 per mille** è stato previsto in Euro 15.000 e si riferisce al contributo 2010.

Per quanto riguarda i **COSTI**, rileviamo:

- i costi relativi all' **Attività caratteristica** sono stati mantenuti costanti, con un decremento solo nella voce **Costi del personale** per un minor costo già previsto e nella voce **Contributi ad altri enti**, in quanto non è stato previsto il contributo una tantum erogato nel 2011 ai GVV-Sezione regionale;
- i **Costi per manifestazioni** sono stati stimati valutando i costi previsti, per un totale di Euro 99.000;
- le **Spese di funzionamento** sono state valutate costanti, solo con una variazione del +4,2% nei **Costi del personale Sede**, sulla base delle previsioni effettuate.

Il totale dei Costi è previsto in Euro 1.369.000 e pareggia il totale dei Ricavi.

Nei primi mesi del 2012 non sono intervenuti fatti che abbiano modificato la consistenza patrimoniale dell'associazione ed anche l'andamento economico-finanziario si sta svolgendo secondo le previsioni.

Milano, 2 aprile 2012

Patricia Sartorio Terzi  
Presidente cittadina

Beatrice Cattaneo  
Tesoriera



STATO PATRIMONIALE - ATTIVO				
	2011		2010	
<b>A) CREDITI VERSO ASSOCIATI</b>	-	0,0%	-	0,0%
<b>B) IMMOBILIZZAZIONI</b>				
<b>I - Immobilizzazioni Immateriali</b>				
Software di Base	1.669,00	0,3%	1.669,00	0,2%
Manut. Straordinarie Beni Terzi	20.207,00	3,1%		
	<b>21.876,00</b>		<b>1.669,00</b>	
<b>II - Immobilizzazioni Materiali</b>				
Attrezzature Elettriche ed Elettroniche	30.788,23		21.912,43	
Mobili e Arredi	23.113,19		21.580,79	
Macchine Attrezzature Varie	1,00		1,00	
Impianti Specifici	28.349,40		23.300,84	
Automezzi	22.200,00		22.200,00	
	<b>104.451,82</b>	16,0%	<b>88.995,06</b>	12,1%
<b>(Fondi Ammortamento)</b>	-		-	
	<b>69.819,84</b>	-10,7%	<b>48.107,35</b>	-6,5%
<b>III - Immobilizzazioni Finanziarie</b>				
Titoli presso istituto bancario	171.643,91	26,3%	237.321,80	32,2%
<b>TOTALE IMMOBILIZZAZIONI [B]</b>	<b>228.151,89</b>	<b>35,0%</b>	<b>279.878,51</b>	<b>38,0%</b>
<b>C) ATTIVITA' CORRENTI</b>				
<b>Disponibilità Liquide:</b>				
Cassa	1.678,98		553,89	0,1%
Depositi e C/c attivi Sede	206.890,20		253.946,32	34,4%
Depositi e C/c attivi Gruppi	108.380,30		118.920,90	16,1%
	<b>316.949,48</b>	48,6%	<b>373.421,11</b>	
<b>Crediti Vari</b>				
Crediti diversi	94.415,26	14,5%	72.306,85	9,8%
Fornitori in contenzioso	11.670,96	1,8%	11.670,96	1,6%
<b>TOTALE ATTIVITA' CORRENTI [C]</b>	<b>423.035,70</b>	<b>64,9%</b>	<b>457.398,92</b>	<b>61,9%</b>
<b>D) RATEI E RISCONTI ATTIVI</b>	<b>698,04</b>	<b>0,1%</b>	<b>168,75</b>	<b>0,0%</b>
<b>TOTALE ATTIVO</b>	<b>651.885,63</b>	<b>100%</b>	<b>737.446,18</b>	<b>100%</b>



<b>STATO PATRIMONIALE - PASSIVO</b>				
	<b>2011</b>		<b>2010</b>	
<b>A) PATRIMONIO NETTO</b>				
Fondo Sociale	489.574,86	75,1%	472.278,05	64,0%
Disavanzo d'Esercizio	- 61.709,05	-9,5%	17.296,81	2,3%
<b>TOTALE PATRIMONIO NETTO [A]</b>	<b>427.865,81</b>	<b>65,6%</b>	<b>489.574,86</b>	<b>66,4%</b>
<b>B) FONDO RISCHI ED ONERI</b>	<b>-</b>	<b>0,0%</b>	<b>-</b>	<b>0,0%</b>
<b>C) TRATTAMENTO DI FINE RAPPORTO</b>	<b>135.504,28</b>	<b>20,8%</b>	<b>160.275,77</b>	<b>21,7%</b>
<b>D) PASSIVITA' A BREVE</b>				
Fornitori	51.639,57	7,9%	55.062,06	7,5%
Fatture da Ricevere	9.953,00	1,5%	3.572,00	0,5%
Debiti Tributari per ritenute Dipendenti	12.048,54	1,8%	4.853,96	0,7%
Debiti Tributari per ritenute Autonomi	2.039,60	0,3%	2.120,86	0,3%
Debiti per contributi Inps - Inail	12.604,61	1,9%	13.064,30	1,8%
Altri debiti	-	0,0%	8.693,50	1,2%
<b>TOTALE PASSIVITA' A BREVE [D]</b>	<b>88.285,32</b>	<b>13,5%</b>	<b>87.366,68</b>	<b>11,8%</b>
<b>E) RATEI E RISCONTI PASSIVI</b>	<b>230,22</b>	<b>0,0%</b>	<b>228,87</b>	<b>0,0%</b>
<b>TOTALE PASSIVO</b>	<b>651.885,63</b>	<b>100%</b>	<b>737.446,18</b>	<b>100%</b>





<b>CONTO ECONOMICO</b>				
	<b>Anno 2011</b>		<b>Anno 2010</b>	
<b>RICAVI</b>				
. QUOTE ASSOCIATIVE	10.600,00	0,8%	11.535,00	0,9%
. OFFERTE DA PRIVATI	245.400,11	18,0%	232.192,01	17,1%
. RACCOLTA DA MANIFESTAZIONI:				
- MANIFESTAZIONI DEI GRUPPI	17.686,62		21.681,32	
- EVENTI SAN VINCENZO	335.341,76		332.945,73	
- DOVE, COME, QUANDO	11.809,61		10.906,70	
- CONCERTO	-		10.740,00	
- ALTRE MANIFESTAZIONI	13.375,00		-	
	<b>378.212,99</b>	<b>27,8%</b>	<b>376.273,75</b>	<b>27,8%</b>
. CONTRIBUTI ENTI PRIVATI:				
- FOND. LA BENEFICA AMBROSIANA	380.000,00	27,9%	340.500,00	25,1%
- ALTRI ENTI	162.713,32	12,0%	177.908,35	13,1%
. CONTRIBUTI ENTI PUBBLICI	174.126,17	12,8%	167.728,08	12,4%
. CONTRIBUTO 5 per mille (2008-2009)	-	0,0%	28.864,83	2,1%
. ALTRE ENTRATE:				
- INTERESSI ATTIVI	810,89	0,1%	628,52	0,0%
- ALTRE ENTRATE	3.759,52	0,3%	2.275,19	0,2%
- PROVENTI E PLUSVALENZE SU TITOLI	4.275,15	0,3%	17.945,91	1,3%
<b>TOTALE GENERALE RICAVI</b>	<b>1.359.898,15</b>	<b>100%</b>	<b>1.355.851,64</b>	<b>100%</b>
<b>COSTI</b>				
<b>ATTIVITA' CARATTERISTICA</b>				
. SUSSIDI PER ASSISTENZA	260.680,94	18,3%	241.056,86	18,0%
. SPESE PER ATTIVITA' GRUPPI E SERVIZI	215.861,17	15,2%	227.621,77	17,0%
. COSTI DEL PERSONALE DEI GRUPPI E SERVIZI	324.956,37	22,9%	278.759,82	20,8%
. COLLABORAZIONI SERVIZI	154.754,60	10,9%	154.766,36	11,6%
. CONTRIBUTI AD ALTRI ENTI	17.252,00	1,2%	31.539,26	2,4%
. FORMAZIONE	9.551,95	0,7%	7.136,90	0,5%
	<b>983.057,03</b>	<b>69,2%</b>	<b>940.880,97</b>	<b>70,3%</b>
<b>COSTI PER MANIFESTAZIONI</b>				
. EVENTI SAN VINCENZO	85.276,31	6,0%	88.279,43	6,6%
. DOVE, COME, QUANDO	8.969,66	0,6%	5.571,00	0,4%
. ALTRE MANIFESTAZIONI	967,33	0,1%	-	0,0%
. CONCERTO			6.234,26	0,5%
	<b>95.213,30</b>	<b>6,7%</b>	<b>100.084,69</b>	<b>7,0%</b>
<b>SPESE DI FUNZIONAMENTO</b>				
. COSTI DEL PERSONALE SEDE	115.132,06	8,1%	105.462,61	7,9%
. SPESE GENERALI SEDE	164.480,00	11,6%	153.383,38	11,5%
. MANUTENZIONI ORDINARIE/STRAORDINARIE	15.782,38	1,1%	16.045,24	1,2%
. COSTI ASSOCIATIVI	4.215,00	0,3%	4.305,00	0,3%
. AMMORTAMENTI	21.712,49	1,5%	16.875,98	1,3%
	<b>321.321,93</b>		<b>296.072,21</b>	
. COSTI FINANZIARI	337,05	0,0%	104,62	0,0%
. SOPRAVVIVENENZE PASSIVE	16.935,34	1,2%	-	0,0%
. MINUSVALENZE DA TITOLI	4.742,55	0,3%	1.412,34	0,1%
	<b>343.336,87</b>	<b>24,2%</b>	<b>297.589,17</b>	<b>22,2%</b>
<b>TOTALE GENERALE COSTI</b>	<b>1.421.607,20</b>	<b>100%</b>	<b>1.338.554,83</b>	<b>100%</b>
<b>DISAVANZO D'ESERCIZIO 2011</b>		<b>- 61.709,05</b>	<b>17.296,81</b>	



<b>CONTO ECONOMICO</b>				
	<b>Consuntivo 2011</b>		<b>Preventivo 2012</b>	
<b>RICAVI</b>				
. QUOTE ASSOCIATIVE	10.600,00	0,8%	12.000,00	0,9%
. OFFERTE DA PRIVATI	245.400,11	18,0%	245.000,00	17,9%
. RACCOLTA DA MANIFESTAZIONI:				
- MANIFESTAZIONI DEI GRUPPI	17.686,62		16.000,00	
- EVENTI SAN VINCENZO	335.341,76		310.000,00	
- DOVE, COME, QUANDO	11.809,61		12.000,00	
- ALTRI EVENTI	13.375,00		15.000,00	
	<b>378.212,99</b>	<b>27,8%</b>	<b>353.000,00</b>	<b>25,8%</b>
. CONTRIBUTI ENTI PRIVATI:				
- FOND. LA BENEFICA AMBROSIANA	380.000,00	27,9%	400.000,00	29,2%
- ALTRI ENTI	162.713,32	12,0%	180.000,00	13,1%
. CONTRIBUTI ENTI PUBBLICI	174.126,17	12,8%	156.000,00	11,4%
. CONTRIBUTO 5 PER MILLE	-	%	15.000,00	1,1%
. ALTRE ENTRATE:				
- INTERESSI ATTIVI	810,89	0,1%	1.000,00	0,1%
- ALTRE ENTRATE	3.759,52	0,3%	4.000,00	0,3%
- PROVENTI E PLUSVALENZE SU TITOLI	4.275,15	0,3%	3.000,00	0,2%
<b>TOTALE GENERALE RICAVI</b>	<b>1.359.898,15</b>	<b>100,0%</b>	<b>1.369.000,00</b>	<b>100%</b>

<b>COSTI</b>				
<b>ATTIVITA' CARATTERISTICA</b>				
. SUSSIDI PER ASSISTENZA	260.680,94	18,3%	260.000,00	19,0%
. SPESE PER ATTIVITA' GRUPPI E SERVIZI	215.861,17	15,2%	215.000,00	15,7%
. COSTI DEL PERSONALE DEI GRUPPI E SERVIZI	324.956,37	22,9%	295.000,00	21,5%
. COLLABORAZIONI SERVIZI	154.754,60	10,9%	155.000,00	11,3%
. CONTRIBUTI AD ALTRI ENTI	17.252,00	1,2%	6.000,00	0,4%
. FORMAZIONE	9.551,95	0,7%	10.000,00	0,7%
	<b>983.057,03</b>	<b>69,2%</b>	<b>941.000,00</b>	<b>68,7%</b>
<b>COSTI PER MANIFESTAZIONI</b>				
. EVENTI SAN VINCENZO	85.276,31	6,0%	85.000,00	6,2%
. DOVE, COME, QUANDO	8.969,66	0,6%	9.000,00	0,7%
. ALTRI EVENTI	967,33	0,1%	5.000,00	0,4%
	<b>95.213,30</b>	<b>6,7%</b>	<b>99.000,00</b>	<b>7,2%</b>
<b>SPESE DI FUNZIONAMENTO</b>				
. COSTI DEL PERSONALE SEDE	115.132,06	8,1%	120.000,00	8,8%
. SPESE GENERALI SEDE	164.480,00	11,6%	165.000,00	12,1%
. MANUTENZIONI ORDINARIE/STRAORDINARIE	15.782,38	1,1%	16.000,00	1,2%
. COSTI ASSOCIATIVI	4.215,00	0,3%	5.000,00	0,4%
. AMMORTAMENTI	21.712,49	1,5%	22.000,00	1,6%
	<b>321.321,93</b>		<b>328.000,00</b>	
. COSTI FINANZIARI	337,05	0,0%	1.000,00	0,1%
. SOPRAVVENIENZE PASSIVE	16.935,34	1,2%	-	
. MINUSVALENZA DA TITOLI	4.742,55	0,3%	-	
	<b>343.336,87</b>	<b>24,2%</b>	<b>329.000,00</b>	<b>24,0%</b>
<b>TOTALE GENERALE COSTI</b>	<b>1.421.607,20</b>	<b>100%</b>	<b>1.369.000,00</b>	<b>100%</b>

AVANZO/DISAVANZO D'ESERCIZIO

- 61.709,05

-